

## Bahadır Kimya Sanayi ve Ticaret A.Ş.

### Yönetim Kurulu'na

#### 1.Giriş

Bahadır Kimya Sanayi ve Ticaret A.Ş.'nin ("Şirket") 30 Haziran 2024 tarihi itibarıyla hazırlanan ara dönem faaliyet raporunda yer alan finansal bilgilerin, sınırlı denetimden geçmiş ara dönem finansal bilgiler ile tutarlı olup olmadığının sınırlı denetimini yapmakla görevlendirilmiş bulunuyoruz. Rapor konusu ara dönem Faaliyet Raporu, Şirket yönetiminin sorumluluğundadır. Sınırlı denetim yapan kuruluş olarak üzerimize düşen sorumluluk, ara dönem faaliyet raporunda yer alan finansal bilgilerin, sınırlı denetimden geçmiş ve 10 Eylül 2024 tarihli sınırlı denetim raporuna konu olan ara dönem finansal tablolar ve açıklayıcı notlar ile tutarlı olup olmadığına ilişkin ulaşılan sonucun açıklanmasıdır.

#### 2.Sınırlı Denetimin Kapsamı

Sınırlı denetim, Sınırlı Bağımsız Denetim Standardı ("SBDS") 2410'a "*Ara Dönem Finansal Bilgilerin, İşletmenin Yıllık Finansal Tablolarının Bağımsız Denetimini Yürüten Denetçi Tarafından Sınırlı Bağımsız Denetimi*" uygun olarak yürütülmüştür. Sınırlı denetimimiz, ara dönem faaliyet raporunda yer alan finansal bilgilerin sınırlı denetimden geçmiş ara dönem finansal tablolar ve açıklayıcı notlar ile tutarlı olup olmadığına ilişkin incelemeyi kapsamaktadır. Ara dönem finansal bilgilerin sınırlı denetiminin kapsamı; Bağımsız Denetim Standartlarına uygun olarak yapılan ve amacı finansal tablolar hakkında bir görüş bildirmek olan bağımsız denetimin kapsamına kıyasla önemli ölçüde dardır. Sonuç olarak ara dönem finansal bilgilerin sınırlı denetimi, denetim şirketinin, bir bağımsız denetimde belirlenebilecek tüm önemli hususlara vakıf olabileceğine ilişkin bir güvence sağlamamaktadır. Bu sebeple, bir bağımsız denetim görüşü bildirmemekteyiz.

#### Sonuç

Sınırlı denetimimiz sonucunda, ilişikteki ara dönem faaliyet raporunda yer alan finansal bilgilerin sınırlı denetimden geçmiş ara dönem finansal tablolar ve açıklayıcı notlarda verilen bilgiler ile, tüm önemli yönleriyle, tutarlı olmadığına dair herhangi bir hususa rastlanılmamıştır.

10 Eylül 2024, Ankara

Deneyim Bağımsız Denetim ve Danışmanlık A.Ş.

Harun AKTAŞ

Sorumlu Denetçi



**BAHADIR KİMYA SANAYİ VE TİCARET A.Ş.  
ARA DÖNEM YÖNETİM KURULU  
FAALİYET RAPORU**

**01 OCAK – 30 HAZİRAN 2024**

## İÇİNDEKİLER

1. HAZIRLANMA ESASLARI.....	2
2. ŞİRKET'İN TİCARET UNVANI, TİCARET SİCİL NUMARASI, MERKEZ VE ŞUBELERİ, İLETİŞİM BİLGİLERİ .....	2
3. ORGANİZASYON YAPISI .....	2
4. ŞİRKET'İN SERMAYE VE ORTAKLIK YAPISI İLE BUNLARA İLİŞKİN HESAP DÖNEMİNDEKİ DEĞİŞİKLİKLER VE İMTİYAZLI PAYLARA İLİŞKİN BİLGİ .....	2
<i>ŞİRKET PAYLARININ %29,09 OLAN 15.997.562 TL NOMİNAL TUTARI BORSA İSTANBUL A.Ş. ANA PAZAR'DA İŞLEM GÖRMEKTEDİR. ....</i>	<i>4</i>
5. RAPORUN DÖNEMİ, DÖNEM İÇİNDE YÖNETİM KURULUNDA GÖREV ALAN BAŞKAN VE ÜYELERİN, MURAHHAS ÜYELERİN AD VE SOYADLARI, YETKİ SINIRLARI, BU GÖREVLERİN SÜRELERİ .....	4
7. İŞLETMENİN PERFORMANSINI ETKİLEYEN ANA ETMENLER, İŞLETMENİN FAALİYETTE BULUNDUĞU ÇEVREDE MEYDANA GELEN ÖNEMLİ DEĞİŞİKLİKLER .....	7
8. İŞLETMENİN FİNANSAL KAYNAKLARININ GELİŞİMİ.....	7
9. İŞLETMENİN RİSK YÖNETİM POLİTİKALARI .....	7
10. 1 OCAK - 30 HAZİRAN 2024 HESAP DÖNEMİNİN KAPANMASINDAN İLGİLİ FİNANSAL TABLOLARIN GÖRÜŞÜLECEĞİ YÖNETİM KURULU TOPLANTI TARİHİNE KADAR GEÇEN SÜREDE MEYDANA GELEN ÖNEMLİ OLAYLAR .....	8
11. İŞLETMENİN GELİŞİMİ .....	8
12. YAPILAN ARAŞTIRMA VE GELİŞTİRME FAALİYETLERİ .....	9
13. DÖNEM İÇİNDE ESAS SÖZLEŞMEDE YAPILAN DEĞİŞİKLİKLER VE NEDENLERİ .....	9
14. İŞLETMENİN FAALİYET GÖSTERDİĞİ SEKTÖR VE BU SEKTÖR İÇERİSİNDEKİ YERİ HAKKINDA BİLGİ .....	9
14.1. GELİŞMELER, TEŞVİKLERDEN YARARLANMA DURUMU, YARARLANILDI İSE NE ÖLÇÜDE GERÇEKLEŞTİĞİ .....	13
15. YÖNETİM ORGANI ÜYELERİ HUZUR HAKKI, ÜCRET, PRİM VE İKRAMİYE, KÂR PAYI GİBİ MALÎ MENFAATLERİN TOPLAM TUTARLARI.....	13
16. YÖNETİM ORGANI ÜYELERİ İLE ÜST DÜZEY YÖNETİCİLERE VERİLEN ÖDENEKLER YOLCULUK, KONAKLAMA VE TEMSİL GİDERLERİ İLE AYNÎ VE NAKDÎ İMKÂNLAR, SİGORTALAR VE BENZERİ TEMİNATLARIN TOPLAM TUTARLARINA İLİŞKİN BİLGİLER .....	14
17. DÖNEM İÇİNDE YAPILAN BAĞIŞLAR HAKKINDA BİLGİLER .....	14
18. FİNANSAL TABLOLARIN HAZIRLANMA SÜRECİYLE İLGİLİ OLARAK; GRUBUN İÇ DENETİM, İÇ KONTROL VE RİSK YÖNETİM SİSTEMLERİNİN ANA UNSURLARINA İLİŞKİN AÇIKLAMALAR VE YÖNETİM ORGANI GÖRÜŞÜ .....	14
19. ŞİRKET'İN DOĞRUDAN VE DOLAYLI İŞTİRAKLERİ VE PAY ORANLARINA İLİŞKİN BİLGİLER	14
20. ŞİRKET'İN İKTİSAP ETTİĞİ PAYLARINA İLİŞKİN BİLGİLER.....	14
21. FAALİYET DÖNEMİ İÇİNDE YAPILAN BAĞIMSIZ DENETİM ÖZEL DENETİME VE KAMU DENETİMİNE İLİŞKİN AÇIKLAMALAR .....	14
22. GRUP ALEYHİNE AÇILAN VE GRUP'UN MALÎ DURUMUNU VE FAALİYETLERİNİ ETKİLEYEBİLECEK NİTELİKTEKİ DAVALAR VE OLASI SONUÇLARI HAKKINDA BİLGİLER .	14
23. MEVZUAT HÜKÜMLERİNE AYKIRI UYGULAMALAR NEDENİYLE ŞİRKET YÖNETİM ORGANI ÜYELERİ HAKKINDA UYGULANAN İDARİ VEYA ADLİ YAPTIRIMLARA İLİŞKİN AÇIKLAMALAR.....	17
24. İLİŞKİLİ TARAF İŞLEMLERİ VE BAKİYELERİNE İLİŞKİN BİLGİLER .....	17

## 1. Hazırlanma Esasları

Yönetim Kurulu Faaliyet Raporu, Sermaye Piyasası Kurulu'nun 13 Haziran 2013 tarihinde yayınlanan Seri II-14.1 sayılı "Sermaye Piyasasında Finansal Raporlamaya İlişkin Esaslar Tebliği" gereği hazırlanmıştır.

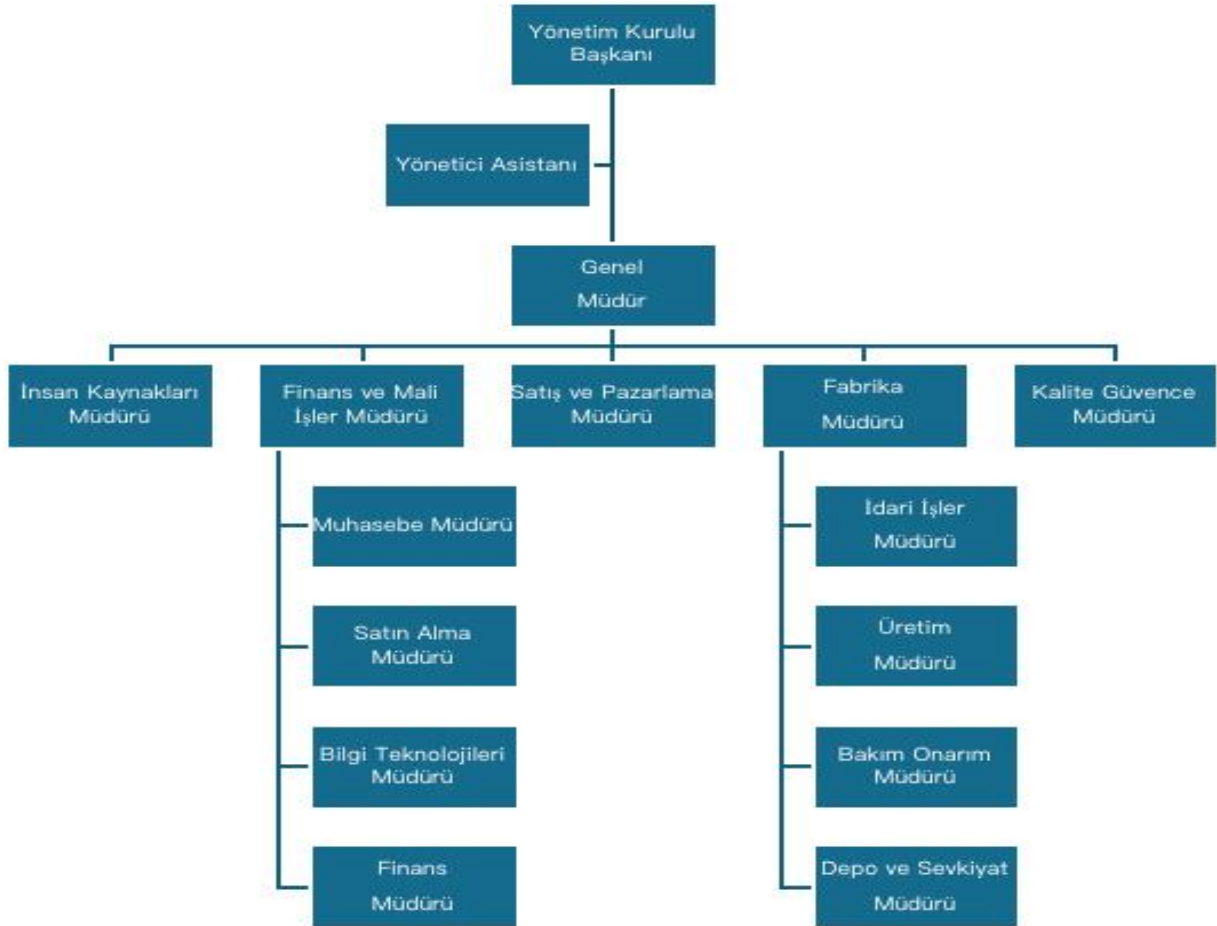
## 2. Şirket'in Ticaret Unvanı, Ticaret Sicil Numarası, Merkez ve Şubeleri, İletişim Bilgileri

Şirketimizin ticaret unvanı Bahadır Kimya Sanayi ve Ticaret A.Ş., Ticaret Sicil numarası 363 Yahşihan'dır.

### Şirketimizin İletişim Bilgileri:

- Web adresi : www.bahadirkimya.com.tr
- Adres : Hacıbalı Köyü Hacıbalıosb mevki 2.Sk. No:22 Yahşihan Kırıkkale
- Telefon : +90 ( 318) 666 28 88-89
- E-Posta : yatinimci.iliskileri@bahadirkimya.com.tr

## 3. Organizasyon Yapısı



## 4. Şirket'in Sermaye ve Ortaklık Yapısı ile Bunlara İlişkin Hesap Dönemindeki Değişiklikler ve İmtiyazlı Paylara İlişkin Bilgi

Şirketimizin 25.04.2024 tarihinde yapılan Olağan Genel Kurul toplantısı ile aşağıda belirtilen değişiklikler yapılmıştır.

Sermaye Piyasası Kurulu'nun 26.02.2024 tarih ve 131307 sayılı ve Ticaret Bakanlığının 17.04.2024 tarih E-50035491-431.02-00095946744 sayılı izin yazılarına istinaden Şirket Esas Sözleşmesinin 2, 3, 4, 5, 6, 7, 8, 9, 10, 11, 12, 13, 14 ve 15'nci maddelerin tadil edilmesine ve Şirket Esas Sözleşmesine 16, 17, 18, 19 20 ve 21 no.lu maddelerin eklenmesine karar verilmiş olup kayıtlı sermaye sistemine geçilmiştir.

Şirket'in kayıtlı sermaye tavanı 225.000.000 TL (İkiyüzyirmibeşmilyonTürkLirası) olup, her biri 1 (Bir) Türk Lirası itibari değerinde 225.000.000 adet paya bölünmüştür.

Şirket'in çıkarılmış sermayesi 45.000.000 TL (KırkbeşmilyonTürkLirası) kıymetinde olup tamamı muvazaadan ari bir şekilde tamamen ödenmiştir. Bu sermaye 1,00 TL (BirTürkLirası) itibari değerinde 45.000.000 adet paya ayrılmış olup, Bu paylardan 9.000.000 (Dokuzmilyon) adedi nama yazılı (A) Grubu ve 36.000.0000 (Otuzaltımilyon) adedi hamiline yazılı (B) Grubu paylardan oluşmaktadır. (A) Grubu payların yönetim kuruluna aday gösterme ve genel kurulda oy imtiyazı bulunmaktadır. (B) Grubu payların hiçbir imtiyazı yoktur. İmtiyazlı payların sahip olduğu imtiyazlar Esas Sözleşme'nin ilgili maddelerinde açıklanmıştır.

Faaliyet Rapor tarih itibari ile 45.000.000 TL tutarındaki sermayesinin pay sahipleri bazındaki dağılımı aşağıda yer alan tabloda halinde sunulmuştur

Pay Sahiplerinin Adı-Soyadı / Unvanı	Sermayedeki Payı		
	Tutar (TL)	Pay Grubu	Oran (%)
Serkan BAHADIR	8.550.000	A	19,00
	34.200.000	B	76,00
Sezai BAHADIR	450.000	A	1,00
	1.800.000	B	4,00
<b>TOPLAM</b>	<b>9.000.000</b>	<b>A</b>	<b>20,00</b>
	<b>36.000.000</b>	<b>B</b>	<b>80,00</b>
	<b>45.000.000</b>	<b>A+B</b>	<b>100,00</b>

Şirket sermayesi her biri 1,00 TL (BirTürkLirası) itibari kıymetinde 45.000.000 (Kırkbeşmilyon) adet paya ayrılmıştır. Bu paylardan 9.000.000 (Dokuzmilyon) adedi nama yazılı A Grubu, 36.000.000 (Otuz altımilyon) adedi hamiline yazılı B Grubu paylardır. A Grubu payların yönetim kuruluna aday gösterme ve genel kurulda oy imtiyazı bulunmaktadır. B Grubu payların hiçbir imtiyazı yoktur, imtiyazlı payların sahip olduğu imtiyazlar ihraççının Şirket Esas Sözleşmesi'nin ilgili maddelerinde yazılıdır.

Son durum itibari ile Şirketimizin Sermayede Pay Sahipleri

Pay Sahiplerinin Adı-Soyadı / Unvanı	Sermayedeki Payı		
	Tutar (TL)	Pay Grubu	Oran (%)
Serkan BAHADIR	8.550.000	A	15,55
	28.200.000	B	51,27
Sezai BAHADIR	450.000	A	0,82

	1.800.000	B	3,27
Halka Açık	16.000.000	B	29,09
	<b>9.000.000</b>	<b>A</b>	<b>16,37</b>
<b>TOPLAM</b>	<b>46.000.000</b>	<b>B</b>	<b>83,63</b>
	<b>55.000.000</b>	<b>A+B</b>	<b>100</b>

Şirket paylarının %29,09 olan 15.997.562 TL nominal tutarı Borsa İstanbul A.Ş. Ana Pazar'da işlem görmektedir.

## 5. Raporun Dönemi, Dönem İçinde Yönetim Kurulunda Görev Alan Başkan ve Üyelerin, Murahhas Üyelerin Ad ve Soyadları, Yetki Sınırları, Bu Görevlerin Süreleri

Şirket 2 adet gerçek kişi tarafından temsil edilmektedir. Yönetim Kurulu üyeler 30.11.2022 tarihli Olağan Genel Kurul toplantısında seçilmiş olup, 01.12.2022 tarih 10716 sayı ile Türkiye Ticaret Sicil Gazetesi'nde ilan edilmiştir. Yönetim Kurulu üyeleri Türk Ticaret Kanunu'nda ve Şirket Ana Sözleşmesi'nin 8'inci ve 9'uncu maddelerinde belirtilen yetkilere sahiptir.

Yönetim Kurulu	Görevi	Görev Süresi
SERKAN BAHADIR SEZAİ BAHADIR	Yön. Krl. Bşk. Yön. Krl. Bşk. Yrd.	01.12.2022 Genel Kurul Toplantısı ile 3 Yıl süreyle görev yapmak üzere seçilmiştir. Görev bitiş süresi 01.12.2025

## 6. Finansal Tablolar

### 1- Finansal Durum Tabosu

		Cari Dönem Sınırlı Denetimden Geçmiş	Önceki Dönem Bağımsız Denetimden Geçmiş
		30.06.2024	31.12.2023
<b>VARLIKLAR</b>			
<b>Dönen Varlıklar</b>			
Nakit ve Nakit Benzerleri	3	5.323.191	43.956.313
Ticari Alacaklar	5	197.568.135	232.543.248
<i>İlişkili Taraflar</i>		2.503.014	2.021.963
<i>Diğer Taraflar</i>		195.065.121	230.521.285
Diğer Alacaklar	6	3.312.961	2.243.828
<i>İlişkili Taraflar</i>		1.467.830	-
<i>Diğer Taraflar</i>		1.845.131	2.243.828
Stoklar	7	74.807.282	74.692.417
Peşin Ödenmiş Giderler	8	1.797.130	1.752.630
<i>İlişkili Taraflar</i>		-	218
<i>Diğer Taraflar</i>		1.797.130	1.752.412
Cari Dönem Vergisiyle İlgili Varlıklar	9	1.000.435	-
Diğer Dönen Varlıklar	13	95.200	17.447
<b>TOPLAM DÖNEN VARLIKLAR</b>		<b>283.904.334</b>	<b>355.205.883</b>
<b>Duran Varlıklar</b>			
Yatırım Amaçlı Gayrimenkuller	12	24.440.000	27.101.221
Maddi Duran Varlıklar	10	356.428.970	401.053.916
Maddi Olmayan Duran Varlıklar	11	14.427.739	14.816.371

**BAHADIR KİMYA SAN. VE TİC. A.Ş.**

01.01.2024-30.06.2024 Tarihleri Arası Yönetim Kurulu Faaliyet Raporu

**TOPLAM DURAN VARLIKLAR** 395.296.709 442.971.508**TOPLAM VARLIKLAR** 679.201.043 798.177.391

		Cari Dönem Sınırlı Denetimden Geçmiş 30.06.2024	Önceki Dönem Bağımsız Denetimden Geçmiş 31.12.2023
<b>KAYNAKLAR</b>			
<b>Kısa Vadeli Yükümlülükler</b>			
Kısa Vadeli Borçlanmalar	4	7.500.000	45.403.390
Uzun Vadeli Borçlanmaların Kısa Vadeli Kısımları	4	15.774.270	44.350.037
Diğer Finansal Yükümlülükler	4	6.885.333	7.221.913
<i>Kredi Kartı Borçları</i>		6.885.333	7.221.913
Ticari Borçlar	5	38.904.448	37.762.946
<i>İlişkili Taraflar</i>		71.415	28.676
<i>Diğer Taraflar</i>		38.833.033	37.734.270
Çalışanlara Sağlanan Faydalar Kapsamında Borçlar	14	1.222.259	580.788
Diğer Borçlar	6	14.300	17.837
<i>İlişkili Taraflar</i>		-	-
<i>Diğer Taraflar</i>		14.300	17.837
Ertelenmiş Gelirler	8	50.266.632	51.673.907
<i>İlişkili Taraflar</i>		-	-
<i>Diğer Taraflar</i>		50.266.632	51.673.907
Dönem Karı Vergi Yükümlülüğü	16	-	6.688.912
Kısa Vadeli Karşılıklar	15	451.116	402.437
<i>Çalışanlara Sağlanan Faydalara İlişkin Karşılıklar</i>		451.116	402.437
Diğer Kısa Vadeli Yükümlülükler	14	9.060.595	11.131.643
<b>TOPLAM KISA VADELİ YÜKÜMLÜLÜKLER</b>		<b>130.078.953</b>	<b>205.233.810</b>
<b>Uzun Vadeli Yükümlülükler</b>			
Uzun Vadeli Borçlanmalar	4	588.926	3.395.534
Uzun Vadeli Karşılıklar	15	3.716.553	2.378.247
<i>Çalışanlara Sağlanan Faydalara İlişkin Karşılıklar</i>		3.716.553	2.378.247
Ertelenmiş Vergi Yükümlülüğü	16	50.086.740	52.995.043
<b>TOPLAM UZUN VADELİ YÜKÜMLÜLÜKLER</b>		<b>54.392.219</b>	<b>58.768.824</b>
<b>ÖZKAYNAKLAR</b>			
Ödenmiş Sermaye	18	45.000.000	45.000.000
Sermaye Düzeltme Farkları	18	120.303.631	120.303.631
Kar veya Zararda Yeniden Sınıflandırılmayacak Birikmiş Diğer Kapsamlı Gelirler (Giderler)	18	119.638.847	187.626.281
Kardan Ayrılan Kısıtlanmış Yedekler	18	9.758.036	9.758.036
<i>Yasal Yedekler</i>		9.758.036	9.758.036
Geçmiş Yıllar Karları veya Zararları	18	171.486.809	100.401.833
Net Dönem Karı/Zararı		28.542.548	71.084.976
<b>TOPLAM ÖZKAYNAKLAR</b>		<b>494.729.871</b>	<b>534.174.757</b>
<b>TOPLAM KAYNAKLAR</b>		<b>679.201.043</b>	<b>798.177.391</b>

## 2- Gelir Tablosu

		Cari Dönem Sınırlı Denetimden Geçmiş 01.01.2024 30.06.2024	Önceki Dönem Sınırlı Denetimden Geçmiş 01.01.2023 30.06.2023
Hasılat	18	216.334.778	191.882.533
Satışların Maliyeti (-)	18	(161.631.577)	(162.328.890)
<b>TİCARİ FAALİYETLERDEN BRÜT KAR (ZARAR)</b>		<b>54.703.201</b>	<b>29.553.643</b>
<b>BRÜT KAR (ZARAR)</b>		<b>54.703.201</b>	<b>29.553.643</b>
Genel Yönetim Giderleri (-)	19	(11.014.734)	(8.475.747)
Pazarlama Giderleri (-)	19	(4.191.935)	(3.946.391)
Esas Faaliyetlerden Diğer Gelirler	20	9.026.942	7.504.792
Esas Faaliyetlerden Diğer Giderler (-)	20	(939.840)	(835.954)
<b>ESAS FAALİYET KARI (ZARARI)</b>		<b>47.583.634</b>	<b>23.800.343</b>
Yatırım Faaliyetlerinden Gelirler	21	532.565	291.981
Yatırım Faaliyetlerinden Giderler (-)	21	(2.682.875)	-
TFRS 9 Uyarınca Belirlenen Değer Düşüklüğü Kazançları (Zararları) ve Değer Düşüklüğü Zararlarının İptalleri	5	(235.423)	(77.895)
<b>FİNANSMAN GELİRİ (GİDERİ) ÖNCESİ FAALİYET KARI (ZARARI)</b>		<b>45.197.901</b>	<b>24.014.429</b>
Finansman Giderleri	22	(10.553.307)	(5.369.009)
Net Parasal Pozisyon Kazançları (Kayıpları)		(5.000.362)	(41.624.176)
<b>SÜRDÜRÜLEN FAALİYETLER VERGİ ÖNCESİ KARI (ZARARI)</b>		<b>29.644.232</b>	<b>(22.978.756)</b>
<b>Sürdürülen Faaliyetler Vergi Gideri/Geliri</b>		<b>(1.101.684)</b>	<b>1.289.565</b>
Dönem Vergi Gideri/Geliri	15	(3.037.039)	-
Ertelenmiş Vergi Gideri/Geliri	15	1.935.355	1.289.565
<b>SÜRDÜRÜLEN FAALİYETLER DÖNEM KARI (ZARARI)</b>		<b>28.542.548</b>	<b>(21.689.191)</b>
<b>DÖNEM KARI (ZARARI)</b>		<b>28.542.548</b>	<b>(21.689.191)</b>



**3-Satışlar ve Satışların Maliyeti**

	<b>01.01.2024</b>	<b>01.01.2023</b>
	<b>30.06.2024</b>	<b>30.06.2023</b>
Madeni Yağ	96.779.630	94.198.859
Aerosol	109.962.925	66.276.318
Fren Hidrolik Sıvısı	10.789.619	5.242.041
Antifriz+Oto Bakım Ürünleri	6.487.345	27.243.238
Müstahzar	-	-
Diğer Satışlar	141.122	1.288.237
<b>Brüt Satışlar</b>	<b>224.160.641</b>	<b>194.248.693</b>
Satış İadeleri	(7.709.478)	(2.289.248)
Diğer İndirimler	(116.385)	(76.912)
<b>Net Satışlar</b>	<b>216.334.778</b>	<b>191.882.533</b>
Satışların Maliyeti	(161.631.577)	(162.328.890)
<b>Brüt Satış Karı</b>	<b>54.703.201</b>	<b>29.553.643</b>

**7.İşletmenin Performansını Etkileyen Ana Etmenler, İşletmenin Faaliyette Bulunduğu Çevrede Meydana Gelen Önemli Değişiklikler**

Şirketimizin faaliyetleri; kuruluş misyonu, ana sözleşme hükümleri ve yetkili kurulların aldıkları kararlar doğrultusunda yürütülmektedir. Organizasyon yapısı, personel politikası ve faaliyetlerimiz bu durum dikkate alınarak planlanmaktadır.

**Faaliyetler:**

Bahadır Kimya Sanayi ve Ticaret Anonim Şirketi (“Şirket”) 5476-Kırıkkale Ticaret Sicil No ile 2010 yılında “Ay-Man Temizlik Yemek Medikal İnşaat Limited Şirketi” unvanıyla Kırıkkale’de kurulmuştur.

Şirket’in unvanı 01.12.2022 tarihli 10716 sayılı türkiye Ticaret Sicili Gazetesi’nde yayınlanarak Bahadır Kimya Sanayi ve Ticaret Anonim Şirketi olarak değişmiştir.

Şirket’in güncel adresi: Kırıkkale OSB Kızılırmak Cd. 2. SK NO:22, 71000 Hacıbalı/Yahşihan/Kırıkkale’dir.

Şirket’in ana faaliyet konusu; Şirket, Motor yağları, endüstriyel yağlar, dişli yağları, transmisyon yağları, radyatör antifirizi, fren balata temizleme spreyi, sprey boya, pas sökücü sprey, kalıp ayırıcı, gazaltı kaynak spreyi, silikon, poliüretan köpük, mastik ve gazlı kutu üretmektedir.

**8. İşletmenin Finansal Kaynaklarının Gelişimi**

Şirket’in finansman kaynaklarında herhangi bir değişiklik bulunmamaktadır.

Şirket yönetimi, fon kaynaklarını dağıtarak mevcut ve muhtemel yükümlülüklerini yerine getirmek için yeterli tutarda nakit ve benzeri kaynağı bulundurmak suretiyle likidite riskini yönetmektedir.

**9. İşletmenin Risk Yönetim Politikaları**

Finansman için kullanılan araçlardan kaynaklanan riskler kredi riski, faiz riski ve likidite riski olarak ortaya çıkabilmektedir. Ayrıca finansal araçların kullanılmasından ortaya çıkabilecek piyasa riskinin de takip edilmesi gerekmektedir. Şirketimizin finansal yönetiminde ana prensip olarak döviz pozisyon açığı veya fazlası verilmemeye çalışılmaktadır. Döviz cinsi açısından varlıklar ile yükümlülükler arasında uyumsuzluk olmamasına özen gösterilmektedir. Bankalarla bu anlayış çerçevesinde çalışılmaktadır. Yine bankalarla yürütülen çalışmalarda faiz ve likidite risklerinin minimuma indirilmesi sağlanmaktadır.

Şirketimiz kredi riskini dış satışlarımızı artırarak, satış faaliyetlerini daha geniş bir alana yayarak ve gerekli görülen durumlarda mümkün olduğu ölçüde müşterilerden nakdi ve gayrinakdi teminat alınarak faaliyetlerini sürdürmektedir. İhracatın teslim ve ödeme şartlarına bağlı olarak sevkiyat etmektedir.

Şirketimiz finansal yapısını kuvvetlendirmiş kredi ve faiz riskini en aza indirmiş ve likiditesini artırmıştır.

## 10. 1 Ocak - 30 Haziran 2024 Hesap Döneminin Kapanmasından İlgili Finansal Tabloların Görüşüleceği Yönetim Kurulu Toplantı Tarihinde Geçen Sürede Meydana Gelen Önemli Olaylar

Şirket 25.04.2024 tarihinde yapılan Olağan Genel Kurul toplantısı ile aşağıda belirtilen değişiklikler yapılmıştır. Sermaye Piyasası Kurulu'nun 26.02.2024 tarih ve 131307 sayılı ve Ticaret Bakanlığının 17.04.2024 tarih E-50035491-431.02-00095946744 sayılı izin yazılarına istinaden Şirket Esas Sözleşmesinin 2, 3, 4, 5, 6, 7, 8, 9, 10, 11, 12, 13, 14 ve 15nci maddelerin tadil edilmesine ve Şirket Esas Sözleşmesine 16, 17, 18, 19 20 ve 21 no.lu maddelerin eklenmesine karar verilmiş olup kayıtlı sermaye sistemine geçmiştir.

Söz konusu değişiklikler 26.04.2024 11070 sayılı Türkiye Ticaret Sicil Gazetesin'de yayınlanmıştır.

## 11. İşletmenin Gelişimi

Şirket'in kuruluşundan itibaren yaşanan gelişmeler kronolojik sıraya göre aşağıda sıralanmıştır:

- 2010 yılında kuruldu.
- 2013 yılında Serkan Bahadır tarafından Kırıkkale merkezli Ay-Man Temizlik Yemek Medikal İnşaat Ltd. Şti. şirketi satın alınmış ve unvanı Bahadır Kimya Ürünleri İthalat İmalat Limited Şirketi olarak değiştirilmiştir.
- Kırıkkale Yahşihan Organize Sanayi Bölgesinde 3.130 m<sup>2</sup> kapalı alan olmak üzere toplamda 5.000 m<sup>2</sup> alandaki fabrikada madeni yağ, gres, antifriz ve aerosol üretimine başlanmıştır.
- Şirket 2013 yılında T.C. Enerji Piyasası Düzenleme Kurumundan Madeni Yağ Lisansı almıştır.
- 2016 yılında yeni fabrika yatırımlarına başlanmıştır.
- 2017 yılında 8.640 m<sup>2</sup>'si kapalı toplam 10.360 m<sup>2</sup> büyüklüğünde olan yeni fabrikasında faaliyetlerine başlamıştır.
- 2018 yılında T.C. Enerji Piyasası Düzenleme Kurumundan Madeni Yağ Lisansı yenilenmiştir.
- 2019 yılında Şirket'in yatırımları doğrultusunda önceden de üretmekte olduğu Fren Balata Temizleyicisi ürününün piyasada rağbet görmesi ve talebin artması doğrultusunda ilgili ürünün Türk Standartları Enstitüsü Kritere Uygunluk Belgesi (TSEK) alınmıştır.
- 2020 yılında Fren Hidrolik Sıvısı üretiminin ilk adımları atılmıştır.
- 2020 yılında Şirket, dünya genelinde yaşanan pandemi sürecinde dezenfektan üretimine dahil olmuştur.
- Şirket, 2021 yılında "Fren Hidrolik Sıvısı" üretimi çalışmalarını artırmıştır.
- KOSGEB Kırıkkale Müdürlüğü ile Kırıkkale Üniversite'nin de dâhil olduğu stratejik ürün geliştirmeye yönelik "Yerli Fren Hidrolik Sıvısı Üretimi" projesine dahil olmuştur.
- 2022 yılında Şirket, makine ekipman-teçhizat yatırımına başlamıştır. Tam otomasyon sisteminde iyileştirmeler ile tam otomatik dolum makineleri, Otomatik kolileme makinesi, Forklift alımları ve Üretim otomasyon yazılımı da dahil edilerek üretim sistemi tamamen güncellenmiş, daha seri ve hızlı üretime geçilmiştir.

- 2023 yılında Şirket 400kWe/500kwp kurulu gücünde GES projesine başlanmıştır.
- Şirket GES Projesi sayesinde tüketime söz konusu elektrik harcamasının tamamını üretmekte ayrıca fazla olan üretimleri doğrultusunda fazladan gelir sağlamaktadır.
- Şirket'e üretim otomasyon sistemi kapsamında "Tümleşik Görüntü İşlemeye Dayalı Üretim Hattı Kalite Kontrol Projesi" ile yazılım yatırımı yapılmıştır.

## 12. Yapılan Araştırma ve Geliştirme Faaliyetleri

Dönem içinde bu kapsamda projemiz bulunmamaktadır.

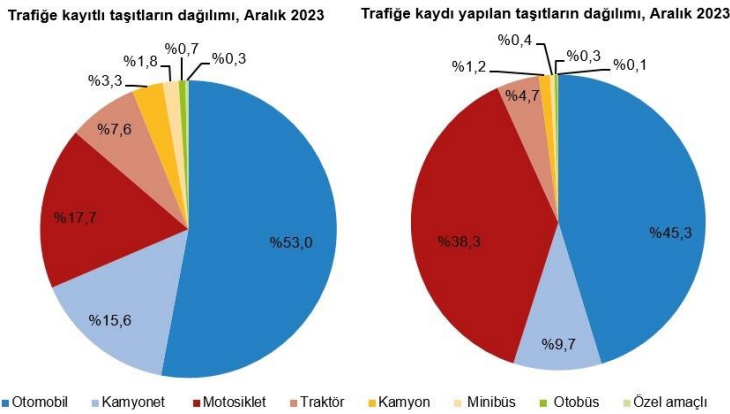
## 13. Dönem İçinde Esas Sözleşmede Yapılan Değişiklikler ve Nedenleri

Dönem içinde halka arz çalışmaları sonucunda Şirket esas sözleşmesinde değişiklikler yapılmış olup 26.04.2024 11070 sayılı Türkiye Ticaret Sicil Gazetesin'de tescil ve ilan edilmiştir.

## 14. İşletmenin Faaliyet Gösterdiği Sektör ve Bu Sektör İçerisindeki Yeri Hakkında Bilgi

Petrokimya sektöründe faaliyet gösteren Şirketimiz'in yaptığı üretimler doğrultusunda ağırlıklı Madeni Yağ Sektörü yanında Aerosol, ve Otomotiv sektör verileri de dikkate alınmıştır.

### Türkiye Otomotiv Sektörü



Kaynak: Tüik,

Tarih:23/01/2024, Sayı:49432, Motorlu Kara Taşıtları Raporu

Ülkemizde trafiğe kayıtlı toplam taşıt sayısı 31.12.2023 itibarıyla 28.740.492'dir. Trafiğe kayıtlı taşıtların %53'ünü otomobil, %17,7'sini motosiklet, %15,6'sını kamyonet, %7,6'sını traktör, %3,3'ünü kamyon, %1,8'ini minibüs, %0,7'sini otobüs ve %0,3'ünü özel amaçlı taşıtlar oluşturmaktadır. 31.12.2023 itibarıyla devri yapılan taşıtların %65,7'sini otomobil, %16,4'ünü kamyonet, %8,3'ünü motosiklet, %4,1'ini traktör, %2,7'sini kamyon, %2,0'ını minibüs, %0,6'sını otobüs ve %0,2'sini özel amaçlı taşıtlar oluşturmaktadır.

### Trafiğe Kaydı Yapılan Ve Trafikten Kaydı Silinen Motorlu Kara Taşıtları, Aralık 2023

	Aralık			Ocak-Aralık		
	2022	2023	Değişim (%)	2022	2023	Değişim (%)
Trafiğe kaydı yapılan taşıt sayısı	137 173	199 259	45,3	1 269 912	2 290 280	80,3
Trafikten kaydı silinen taşıt sayısı	3 467	3 880	11,9	35 585	31 721	-10,9
Trafikte artan taşıt sayısı	133 706	195 379	46,1	1 234 327	2 258 559	83,0

Kaynak: Tüik,

Tarih:23/01/2024, Sayı:49432, Motorlu Kara Taşıtları Raporu

Türkiye'de 2023 yılında bir önceki yıla göre trafiğe kaydı yapılan taşıt sayısı %80,3 artarak 2.290.280 adet olurken, trafikten kaydı silinen taşıt sayısı %10,9 azalarak 31.721 adet olarak gerçekleşmiştir. Böylece 2023 yılı içerisinde trafikteki toplam taşıt sayısında artış 2.258.559 adet olarak gerçekleşmiştir. Ülkemizde motorlu taşıtlardaki artışa doğru orantılı olarak madeni yağ, aerosol, fren

hidrolik sıvısı, antifriz, cam suyu, oto bakım ürünlerine olan talep de artmaktadır. Taşıt sayısındaki artışla paralel olarak ihraççı ürünlerine talepte de yurtiçi piyasada artış olmaktadır.

### **Küresel Madeni Yağ Pazar Büyüklüğü ve Eğilimleri**

Küresel madeni yağ pazar büyüklüğünün 2023 yılında 139,44 milyar ABD doları büyüklüğe ulaştığı tahmin edilmektedir. Öte yandan 2024 yılından 2030 yılına kadar %3,8'lik bir bileşik yıllık büyüme oranı ile (YBBO) büyümesi beklenmektedir. Söz konusu artış, artan araç ve yedek parça ticareti nedeniyle otomotiv yağlarına ve greslerine yönelik artan talebe bağlanmaktadır. Madeni yağlar, hızla genişleyen endüstrilerin önemli bir parçası konumunda bulunmaktadır. Sürtünmeyi ve aşınma ve yıpranmayı azaltmak için nispeten hareketli iki makine parçası arasında kullanılmaktadır. Petrol bazlı veya su bazlı olabilirler ve makinelerin düzgün çalışması sağlamaktadır. Yağlayıcılar ayrıca operasyonel duruş sürelerini azaltma ve genel üretkenliği artırmakta kullanılmaktadır. Yağlayıcılar, sürekli sorunsuz çalışması için yağlamaya ihtiyaç duyan işleme endüstrilerinde ve otomobil parçalarında, özellikle frenlerde ve motorlarda yaygın olarak kullanılmaktadır.

Pistonlu motor yağlarının artan ithalat ve ihracatı pazarın büyümesine katkıda bulunmaktadır. Ürün talebi, tüketicilerin yenilikçi ve birinci sınıf ürün tekliflerinin sunulmasıyla birlikte araç performansını artırmaya odaklanmasının artmasından kaynaklanmaktadır. Gelecekteki büyüme, büyük ölçüde motorlu taşıt üretimine ve her bir aracın kat ettiği kilometreye bağlı olacaktır. Ayrıca tüketiciler, araçlarının sorunsuz çalışmasını sağlamak ve uzun vadeli bakım maliyetlerini azaltmak için normal araçları için standart ve özel yağlayıcılar aramaktadır.

Yağlayıcı üretimi, tüm yağlayıcı türlerini formüle etmek için ham petrol, sıkı yağ ve diğer katık maddelerini gerektirir. İşlevselliklerini ve özelliklerini geliştirmek için yağlayıcılara dahil edilmiş çok sayıda katık maddesi bulunmaktadır. Bunlar arasında antioksidanlar, aşırı basınç katık maddeleri, pas ve korozyon önleyici katık maddeleri, deterjanlar, viskozite indeksi geliştiriciler, aşınma önleyici maddeler ve dağıtıcılar bulunmaktadır. Yağlayıcılar %90 baz yağ ve %10 katık maddesi, burada baz yağlar florokarbonlar, esterler, poliolefin ve silikonlar gibi petrokimyasal fraksiyonları içermektedir. Baz yağlar, yağlayıcıların viskozitesini artırır ve aşınma ve yıpranmayı azaltmaktadır. Parafinik ve naftenik, yağlayıcı formülasyonlarda kullanılan iki temel baz yağ olarak bulunmaktadır.

Asya Pasifik, 2023'te %44,6'lık bir gelir payıyla sektöre hakim olmuştur. Büyüme, otomotiv endüstrisinin hızlı büyümesinin yanı sıra endüstriyel gelişmeye ve Japonya, Hindistan ve Çin gibi ülkelerde otomotiv imalat sanayilerinin varlığına bağlanmaktadır. Asya pazarında en yaygın kullanılan yağlayıcılar arasında otomotiv motor yağları, gresler ve hidrolik sıvılar bulunmaktadır. Asya Pasifik, Amerika ve Avrupa düzenleyici sistemlerini yansıtmaya başladıktan sonra Japonya ve Güney Kore gibi ülkeler de bu nedenle eko etiketli yağlayıcıları vurgulamaktadır. Ayrıca, Asya Pasifik, çok sayıda liman ve ABD ve diğer gelişmiş ekonomilerle artan ticari faaliyetler nedeniyle küresel denizcilik endüstrisinde de baskın konuma sahiptir.

Hindistan'daki madeni yağ pazarının 2024-2030 tahmin dönemi boyunca %5,2'lik bir büyüme oranı kaydetmesi beklenmektedir. Hindistan, Çin ve Singapur'daki denizcilik endüstrilerinin tahmin dönemi boyunca uluslararası liman operatörleri olarak ortaya çıkması beklenmektedir. Bu faktörlerin çeşitli denizcilik uygulamalarında yağlayıcı tüketimini artırması beklenmektedir. Çin, 55.000'den fazla katılımcı işletmeyle Asya Pasifik'teki en büyük ve en olgun pazar konumundadır. Tribologlar ve Yağlama Mühendisleri Derneği'ne göre, 2020'de küresel yeni eklenen kimyasal madde kapasitesinin yaklaşık %65'i Çin tarafından karşılanmaktadır. Bu nedenle, ülkedeki hızlı sanayileşmenin tahmin dönemi boyunca ürün talebini artırması beklenmektedir. Ayrıca 2023 yılında Çin, artan talebi karşılamak için araç üretiminde %11,6'lık bir artışa tanık olmuştur.

Avrupa Birliği (AB) otomotiv endüstrisi, AB ekonomisinin önemli bir bölümünü oluşturan, dünyanın en büyük endüstrilerinden biri konumundadır. Söz konusu endüstri, 2023 yılının ilk üç

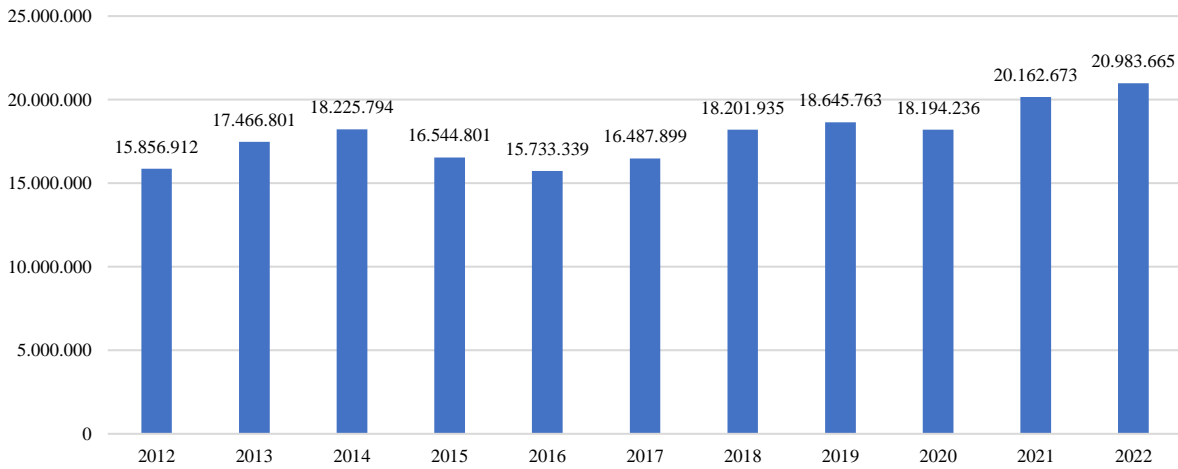
çeyreğinde, bir önceki yıla göre %14 oranında bir artış ile 9 milyondan fazla otomobil üretmiştir. Bu doğrultuda, artan araç arzıyla birlikte Avrupa’da madeni yağ pazarının, 2023 yılındaki önemli payına ek olarak, 2024-2030 tahmin dönemi boyunca önemli derecede büyüme kaydetmesi beklenmektedir.

Avrupa Komisyonu'na göre, bu endüstri, bölgenin otomasyon alanında Ar-Ge faaliyetlerinin yürütülmesi ve ülkelerin hükümetleri tarafından fon ve teknolojik uyum şeklinde sağlanan destekler ile dünyanın önde gelen motorlu taşıt üreticileri konumunda olmasını sağlamaktadır. Bu durum sektörün büyümesi üzerinde olumlu bir etki sağlamaktadır.

Kaynak: *Madeni Yağ Pazar Büyüklüğü, Payı, Trendler, Büyüme Raporu, 2030 (grandviewresearch.com)*

## Aerosol Yurtdışı ve Ülkemiz Trendleri,

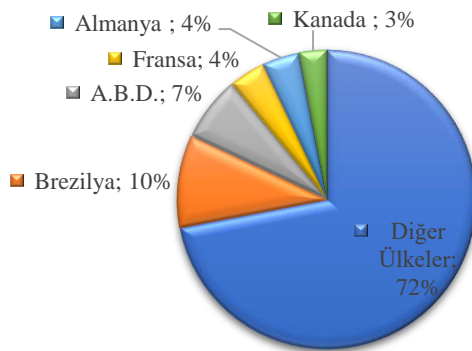
### Dünya Aerosol İthalatı



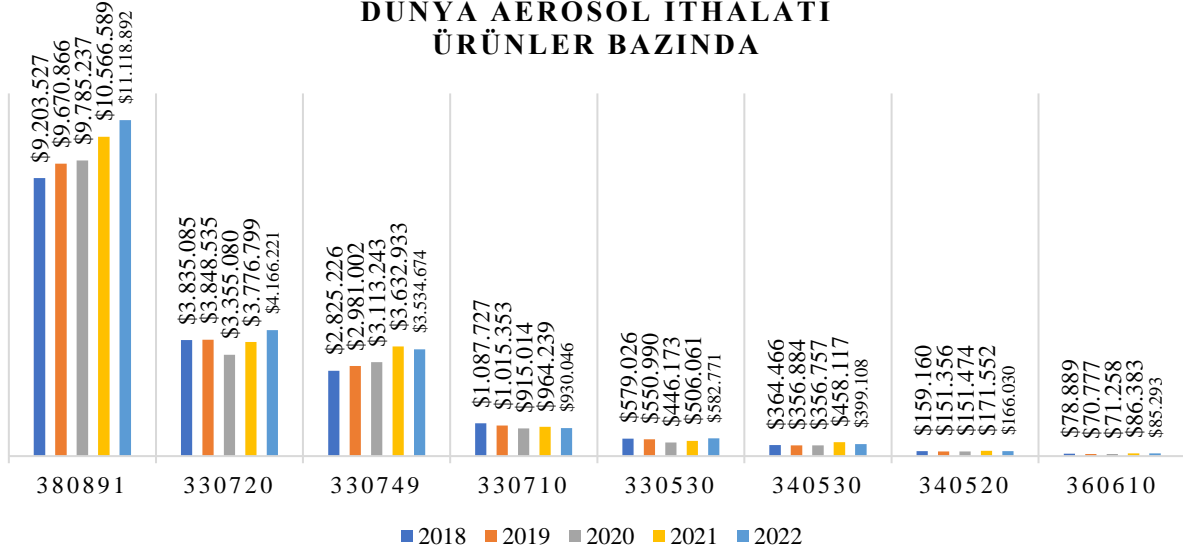
### Şekil 1 Kaynak: Aerosol Sanayicileri Derneği 2024 Yayınları

Dünya aerosol ithalatı son 10 yılın en yüksek seviyesine 2022 yılında yaklaşık 21 milyar USD ile ulaşmıştır. Son 10 yılda dalgalı bir grafik gösteren dünya aerosol ithalatında 2012 - 2022 yılları arasında %32,3 oranında artış yaşanmıştır. Son 5 yıllık dönemde ise bu artış oranı %15,3 olarak gerçekleşmiştir.

### 2022 Ülkeler Bazında Dünya Aerosol İthalatı



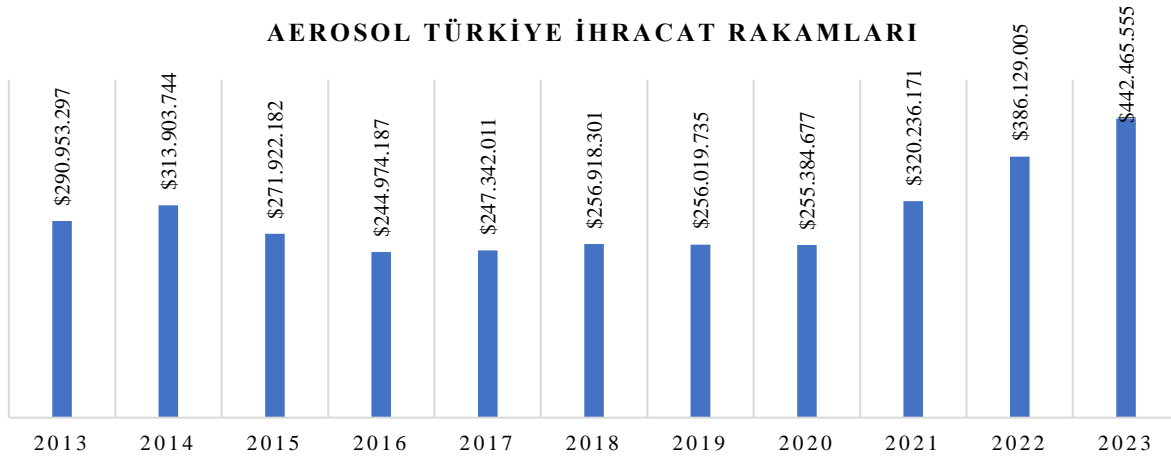
2022 yılı ithalat verileri ülkeler bazında incelendiğinde en büyük ithalat %10 ile Brezilya ve %7 ile Amerika Birleşik Devletleri tarafından gerçekleştirilmiştir. İthalatta ilk 5 ülkenin toplam pazar payı %28 olup, toplam rakamlar homojen bir dağılım göstermektedir.

DÜNYA AEROSOL İTHALATI  
ÜRÜNLER BAZINDA

33.05.30 Saç Spreyleri  
 33.07.10 Traş Köpükleri/Kremler  
 33.07.20 Deodorant  
 33.07.49 Oda Spreyi  
 34.05.20 Mobilya Spreyleri  
 34.05.30 Otomobil Spreyi  
 36.06.10 Çakmak Gazı  
 38.08.91 Böcek İlacı Spreyi

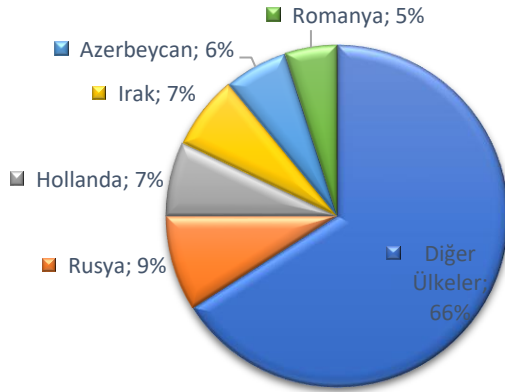
Dünya Aerosol ithalatında 2022 yılında en büyük payı 11,1 milyar USD ile Böcek İlacı Ürünleri almaktadır. İkinci sırada 4,1 milyar USD ile Deodorant Grubu, üçüncü sırada 3,5 milyar USD ile Oda Spreyi, dördüncü sırada 930 milyon USD ile Traş Köpükleri/Kremler, beşinci sırada 582 milyon USD ile Saç Spreyleri, altıncı sırada 399 milyon USD ile Otomobil Spreyleri, yedinci sırada 166 milyon USD ile %18,3 ile Mobilya Spreyleri ve sekizinci sırada 85 milyon USD ile Aerosol sprej grubu altındaki "Böcek İlacı Spreyleri" bulunmaktadır.

## AEROSOL TÜRKİYE İHRACAT RAKAMLARI



Türkiye Aerosol ihracatı 2023 yılında 442 Milyon USD olarak gerçekleşmiş ve 2022 yılına göre %12,7 artış göstermiştir. Son 3 yıl içerisinde ihracat rakamları artış trendindedir.

### 2023 Türkiye Aerosol Ülkeler Bazında İhracat Dağılımı



2023 yılında ülkemizin Aerosol ihracatında %9'luk pay ile Rusya ilk sıra yer alırken sırası ile %7 ile Hollanda ikinci, %7 ile Irak üçüncü, %6 ile Azerbaycan dördüncü ve %5 ile Romanya beşinci sırada yer almaktadır. İthalat dağılımında olduğu gibi ihracatta da homojen bir dağılım bulunmaktadır.

#### 14.1. Gelişmeler, Teşviklerden Yararlanma Durumu, Yararlanıldı İse Ne Ölçüde Gerçekleştiği

07.04.2022 yılında Bahadır Kimya, T.C. Sanayi ve Teknoloji Bakanlığının 535194 belge numaralı yatırım teşvik belgesi ile 11.430.254-TL / 689.287-USD tutarında makine ekipman-teçhizat yatırımına başlamıştır. İlgili yatırım ile tam otomasyon sisteminde iyileştirmeler ile tam otomatik dolum makineleri, Otomatik kolileme makinesi, Forklift alımlarının yanında 2.140.000-TL/129.050-USD tutarında Üretim otomasyon yazılımı da dahil edilerek üretim sistemi tamamen güncellenmiş, daha seri ve hızlı üretime geçilmiştir.

19.11.2022 tarihinde şirket 1.394.587-TL/84.098-USD tutarında Üretim Yönetimi ve personel işlem/takip kontrolü yazılım sistemi yatırımları yaparak güncellenen otomasyon sistemi, AR-GE ofisi çalışmaları ve artan üretim kapasitesi doğrultusunda, daha seri üretim, yeni ve yenilikçi ürünler geliştirme amacını ön plana çıkarmıştır.

15.06.2023 tarihinde Bahadır Kimya, T.C. Sanayi ve Teknoloji Bakanlığının 554886 belge numaralı yatırım teşvik belgesi ile 6.248.059-TL/262.570-USD tutarında 400kWe/500kwp kurulu gücünde GES projesine başlanmıştır. 2023 yılı Ağustos ayı itibarıyla GES faaliyete başlamıştır ve Enerjisa Başkent Elektrik Perakende Satış A.Ş.'ye fatura kesilmektedir. İlgili proje ile şirket tüketime söz konusu elektrik harcamasının tamamını üretmekte ayrıca fazla olan üretimleri doğrultusunda fazladan gelir sağlamaktadır. Bahadır Kimya sürdürülebilirlik hedefleri kapsamında gelecek nesillere yeşil ve temiz bir dünya bırakma sorumluluklarını yapılan GES yatırımı, çalışma bilinci doğrultusunda yerine getirmektedir.

Söz konusu teşvikler ile ilgili yatırımlarımız tamamlanmış teşvik kapama başvurusunda bulunulacaktır.

#### 15. Yönetim Organı Üyeleri Huzur Hakkı, Ücret, Prim ve İkramiye, Kâr Payı Gibi Malî Menfaatlerin Toplam Tutarları

1 Ocak – 30 Haziran 2024 tarihleri arası Yönetim kurulu üyelerine ödenen huzur hakkı olarak 487.258,84 TL'ödeme yapılmıştır.

**16. Yönetim Organı Üyeleri ile Üst Düzey Yöneticilere Verilen Ödenekler Yolculuk, Konaklama ve Temsil Giderleri ile Aynî ve Nakdî İmkânlar, Sigortalar ve Benzeri Teminatların Toplam Tutarlarına İlişkin Bilgiler**

Faaliyet dönemi içerisinde Yönetim Kurulu Üyelerine ve Üst Düzey Yöneticilere huzur hakkı, ücret ödemeleri dışında ayrıca ödeme yapılmamaktadır. Kurumsal Yönetim İlkeleri Tebliği'nde yazılı Yönetici Sorumluluk Sigortası yaptırılması konusunda görüşmeler yapılmaktadır.

**17. Dönem İçinde Yapılan Bağışlar Hakkında Bilgiler**

Dönem içinde yapılan bağış ve yardım bulunmamaktadır.

**18. Finansal Tabloların Hazırlanma Süreciyle İlgili Olarak; Grubun İç Denetim, İç Kontrol ve Risk Yönetim Sistemlerinin Ana Unsurlarına İlişkin Açıklamalar ve Yönetim Organı Görüşü**

Şirket Sermaye Piyasası Kurulu'nun II-17-1 Kurumsal Yönetim Tebliği'nin Yatırımcı İlişkiler Bölümü kurulması başlığı altında açıklanan "6 Paylarının ilk defa halka arz edilmesi ve/veya borsada işlem görmeye başlaması için Kurula başvuran/başvurulan ortaklıkların, bu madde kapsamındaki yükümlülüklerini, paylarının borsada işlem görmeye başlaması tarihinden itibaren altı ay içerisinde yerine getirmeleri gerekir." Hükmü gereğince Denetim Komitesi, Riskin Erken Saptanması Komitesi henüz kurulmamıştır. Ayrıca ortaklık bünyesi dışında Bağımsız Dış Denetim Kuruluşu tarafından finansal tabloları bağımsız denetime tabi tutulmaktadır.

**19. Şirket'in Doğrudan ve Dolaylı İştirakleri ve Pay Oranlarına İlişkin Bilgiler**

Şirketimizin herhangi bir iştiraki bulunmamaktadır.

**20. Şirket'in İktisap Ettiği Paylarına İlişkin Bilgiler**

Faaliyet dönemi içinde böyle bir durum gerçekleşmemiştir.

**21. Faaliyet Dönemi İçinde Yapılan Bağımsız Denetim Özel Denetime ve Kamu Denetimine İlişkin Açıklamalar**

Faaliyet dönemi içinde bağımsız denetim harici özel denetim yapılmamıştır, Ö.T.V iadelerine ilişkin 01.07.2023-31.12.2023 dönemi ile 01.01.2024- 30.06.2024 dönemleri için kamu denetimi devam etmektedir.

**22. Grup Aleyhine Açılan ve Grup'un Malî Durumunu ve Faaliyetlerini Etkileyebilecek Nitelikteki Davalar ve Olası Sonuçları Hakkında Bilgiler**

Şirket'in aşağıda verilen davaları faaliyetleri üzerinde olumsuz bir etkisi bulunmamaktadır.



Dava/Takip	Adet	TL Tutar
Şirket Tarafından Açılan İcra Takipleri	35	1.604.619,17
Şirket Aleyhine Açılan İcra Takipleri	1	269.040,00
Şirket Tarafından Açılan Davalar	1	521.781,70

Dosya No	İcra Müdürlüğü	Borçlusu	Takip Kaynağı	İcra Tutarı (TL)
2021/7788	Kırıkkale İcra Müdürlüğü	Bahadır Kimya Sanayi ve Ticaret A.Ş	-	269.040,00
2022/3191	Ankara Batı İcra Müdürlüğü	Gerçek Kişi	Çek	97.330,00
2023/138441	Ankara 2.Genel İcra Müdürlüğü	Tüzel Kişi	Cari Hesap	5.413,79
2023/138442	Ankara 2.Genel İcra Müdürlüğü	Tüzel Kişi	Cari Hesap	63.107,11
2023/138443	Ankara 2.Genel İcra Müdürlüğü	Tüzel Kişi	Cari Hesap	7.264,58
2023/138444	Ankara 2.Genel İcra Müdürlüğü	Gerçek Kişi	Cari Hesap	2.921,19
2023/138445	Ankara 2.Genel İcra Müdürlüğü	Tüzel Kişi	Cari Hesap	46.510,63
2023/138446	Ankara 2.Genel İcra Müdürlüğü	Tüzel Kişi	Cari Hesap	29.799,63
2023/138447	Ankara 2.Genel İcra Müdürlüğü	Tüzel Kişi	Cari Hesap	66.108,30
2023/138448	Ankara 2.Genel İcra Müdürlüğü	Tüzel Kişi	Cari Hesap	265.531,33
2023/138449	Ankara 2.Genel İcra Müdürlüğü	Tüzel Kişi	Cari Hesap	4.535,07
2023/138450	Ankara 2.Genel İcra Müdürlüğü	Tüzel Kişi	Cari Hesap	1.931,01
2023/138451	Ankara 2.Genel İcra Müdürlüğü	Tüzel Kişi	Cari Hesap	5.802,71
2023/138452	Ankara 2.Genel İcra Müdürlüğü	Tüzel Kişi	Cari Hesap	226.086,52
2023/138453	Ankara 2.Genel İcra Müdürlüğü	Tüzel Kişi	Cari Hesap	13.761,56
2023/138455	Ankara 2.Genel İcra Müdürlüğü	Tüzel Kişi	Cari Hesap	25.000,00
2023/138456	Ankara 2.Genel İcra Müdürlüğü	Tüzel Kişi	Cari Hesap	3.168,08

**BAHADIR KİMYA SAN. VE TİC. A.Ş.****01.01.2024-30.06.2024 Tarihleri Arası Yönetim Kurulu Faaliyet Raporu**

2023/138457	Ankara 2.Genel İcra Müdürlüğü	Tüzel Kişi	Cari Hesap	11.703,24
2023/138458	Ankara 2.Genel İcra Müdürlüğü	Tüzel Kişi	Cari Hesap	3.770,76
2023/138474	Ankara 2.Genel İcra Müdürlüğü	Tüzel Kişi	Cari Hesap	83.281,46
2023/138459	Ankara 2.Genel İcra Müdürlüğü	Tüzel Kişi	Cari Hesap	20.228,04
2023/138460	Ankara 2.Genel İcra Müdürlüğü	Tüzel Kişi	Cari Hesap	11.101,33
2022/88039	Ankara 2.Genel İcra Müdürlüğü	Tüzel Kişi	Cari Hesap	7.015,24
2023/8728	İstanbul Anadolu 2 İcra Müdürlüğü	Tüzel Kişi	Cari Hesap	1.642,20
2023/138462	Ankara 2.Genel İcra Müdürlüğü	Tüzel Kişi	Cari Hesap	127.018,36
2023/138463	Ankara 2.Genel İcra Müdürlüğü	Gerçek Kişi	Cari Hesap	10.210,97
2023/138464	Ankara 2.Genel İcra Müdürlüğü	Tüzel Kişi	Cari Hesap	20.947,18
2023/138465	Ankara 2.Genel İcra Müdürlüğü	Tüzel Kişi	Cari Hesap	134.965,61
2023/138467	Ankara 2.Genel İcra Müdürlüğü	Tüzel Kişi	Cari Hesap	27.483,20
2023/138468	Ankara 2.Genel İcra Müdürlüğü	Tüzel Kişi	Cari Hesap	11.999,40
2023/138469	Ankara 2.Genel İcra Müdürlüğü	Tüzel Kişi	Cari Hesap	66.442,32
2023/138470	Ankara 2.Genel İcra Müdürlüğü	Tüzel Kişi	Cari Hesap	9.435,92
2023/138471	Ankara 2.Genel İcra Müdürlüğü	Tüzel Kişi	Cari Hesap	2.622,78
2023/138472	Ankara 2.Genel İcra Müdürlüğü	Tüzel Kişi	Cari Hesap	3.384,89
2023/138473	Ankara 2.Genel İcra Müdürlüğü	Tüzel Kişi	Cari Hesap	870,12
2023/3348	İzmir 17. İcra Müdürlüğü	Tüzel Kişi	Cari Hesap	186.224,64

**Şirket'in Taraf Olduğu Davaları Gösterir Tablo**

Dosya No	Mahkeme	Dava Konusu	Dava Tutarı (TL)	Davacı	Davalı	Durum
2024/100 Esas	Kırıkkale 2.İş Mahkemesi	İşçilik Alacakları	70,00 (Şimdilik)	Gerçek Kişi	Bahadır Kimya Sanayi ve Ticaret A.Ş	Derdest
2021/278 Esas	Kırıkkale 3. Asliye Hukuk Mahkemesi	Menfi Tespit Davası	521.781,70	Bahadır Kimya Sanayi ve Ticaret A.Ş	Tüzel Kişi	Derdest

**23. Mevzuat Hükümlerine Aykırı Uygulamalar Nedeniyle Şirket Yönetim Organı Üyeleri Hakkında Uygulanan İdarî veya Adli Yaptırımlara İlişkin Açıklamalar**

Faaliyet dönemi içinde bulunmamaktadır.

**24. İlişkili Taraf İşlemleri ve Bakiyelerine İlişkin Bilgiler**

Raporlama tarihi itibarıyla ilişkili taraflarla ilgili işlemlere ait detaylar aşağıdaki gibidir:

<b>Dönen Varlıklar</b>	<b>30.06.2024</b>	<b>31.12.2023</b>
<b>Alıcılar</b>	<b>2.503.014</b>	<b>2.021.963</b>
<i>SB Madeni Yağ. Ltd. Şti.</i>	2.498.612	2.021.963
<i>Bahadır Grup Ltd. Şti.</i>	4.402	-
<b>Ortaklardan Alacaklar</b>	<b>1.467.830</b>	<b>-</b>
<i>SERKAN BAHADIR</i>	530.789	-
<i>SEZAI BAHADIR</i>	937.041	-
<b>Verilen Sipariş Avansalar</b>	<b>-</b>	<b>218</b>
<i>Bahadır Oto Ltd. Şti.</i>		218
<b>Toplam</b>	<b>3.970.844</b>	<b>2.022.181</b>
<b>Kısa Vadeli Borçlar</b>	<b>30.06.2024</b>	<b>31.12.2023</b>
<b>Ticari Borçlar</b>	<b>71.415</b>	<b>28.676</b>
<i>Bahadır Grup Ltd. Şti.</i>	52.990	-
<i>Bahadır Oto Ltd. Şti.</i>	18.425	28.676
<b>Toplam</b>	<b>71.415</b>	<b>28.676</b>
	<b>01.01.2024</b>	<b>01.01.2023</b>
	<b>30.06.2024</b>	<b>30.06.2023</b>
Faaliyet Giderleri	-	(51.011)
<i>Bahadır Oto Ltd. Şti.</i>		(51.011)
Yatırım Faaliyetlerinden Gelir/Giderler	6.049	-
<i>SB Madeni Yağ. Ltd. Şti.</i>	3.025	-
<i>Bahadır Grup Ltd. Şti.</i>	3.024	-
<b>Toplam</b>	<b>6.049</b>	<b>(51.011)</b>